

KUNG FU PANDA 3

TIGRESS PAPER TOY



START

Materialer:

- Linjal
- Smørkniv
- Saks eller kniv
- Skjærebrett (valgfri)
- Lim

ASSEMBLY INSTRUCTIONS

1 TIGRES PAPIRLEKE




2 Bruk en saks og klipp langs linjene



3 Brett alle delene langs linjene

Brett opp



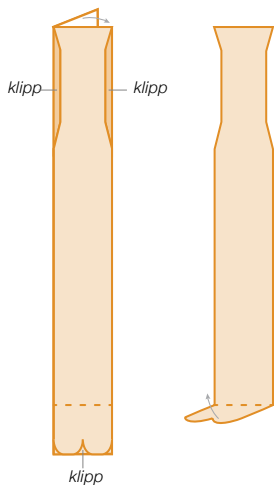
Brett ned



Samle TIGRESS

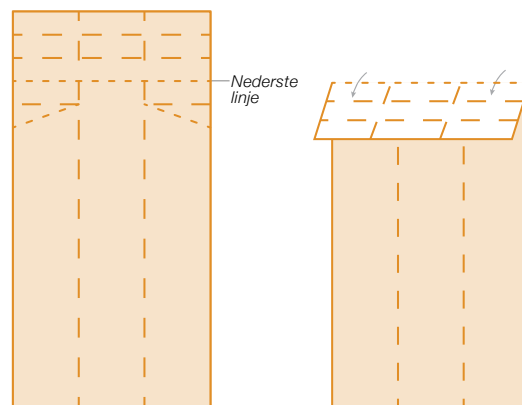
4 KROPP

Brett kroppen halvt inn og lim den. Finklipp langs linjene, brett den nederste delen opp for å lage føttene og sett til side.



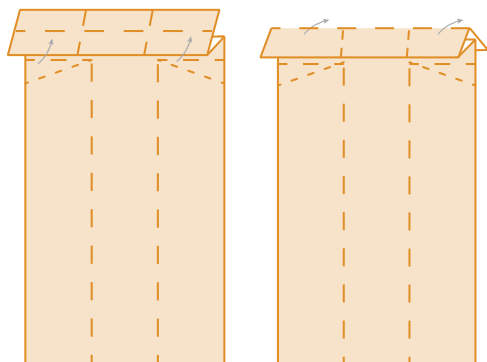
5 BRETT

Brett alle toppene, så de er markerte. Sørg for at bildet peker oppover og brett de nederste linjene for å lage en brett nedover.



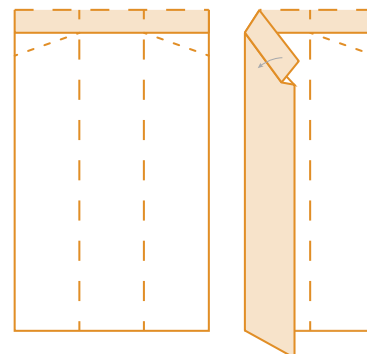
6

Brett den neste linjen bort fra deg, og brett igjen slik at den er brettet rundt toppen og slutter på siden uten noe.



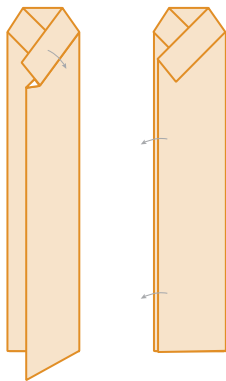
7

Brett den neste linjen bort fra deg, og brett igjen slik at den er brettet rundt toppen og slutter på siden uten noe.



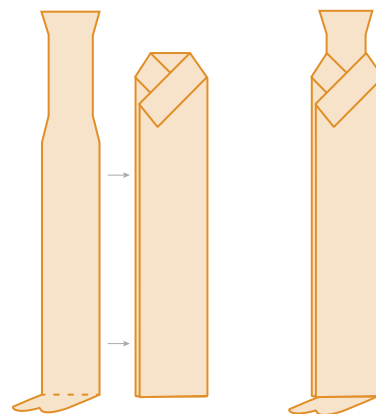
8 BRETT

Gjenta med høyre del.



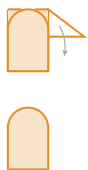
9

Åpne og plasser den ferdige kroppen inni så den hviler på føttene. Lim høyre del sammen med venstre og sett til side.




10 POTER

Brett potene halvveis og lim. Når det er tørt klipp langs linjen.



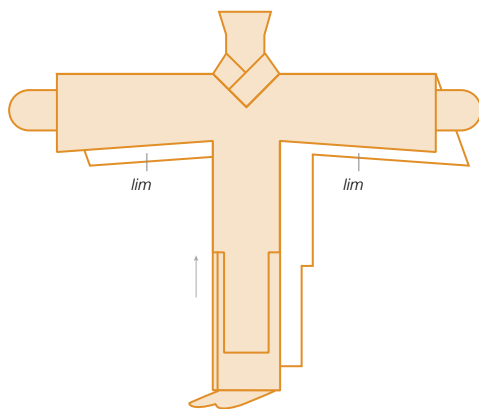
11

Brett den trekantede nakkelinjen fra jakken, og brett halvveis inn. Lim potene på forsiden av jakken



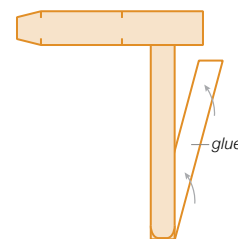
12

Plasser kroppen inni jakken, slik at kragen er over skuldrene og passer i jakken.




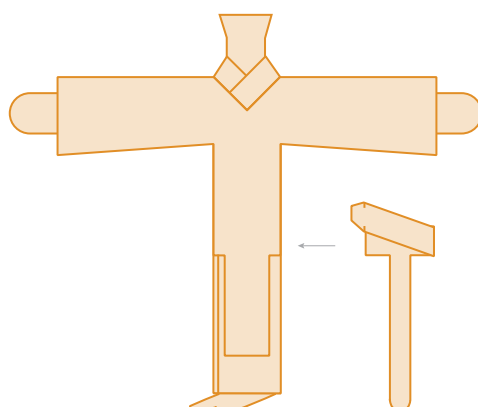
13 HALE OG BELTE

Brett halen halvveis og lim. Når den er tørr kan den klippes.



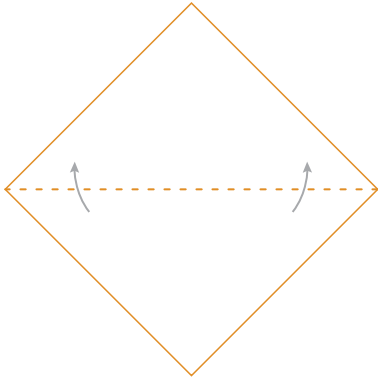
14

Sett beltet rundt jakken og lim det fast



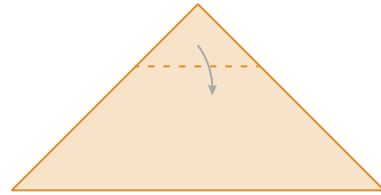
14 HODE

Lag hodet ved å starte med bildet nedover og toppen på hodet på diamanttoppen. Brett på midten.



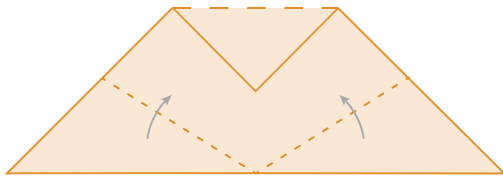
15

Brett toppen mot deg for å lage toppen av hodet.



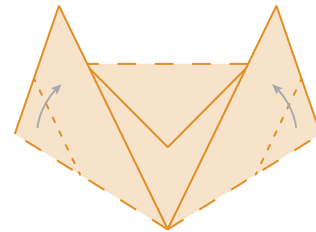
16

Brett trekantene på høyre side og venstre side oppover.



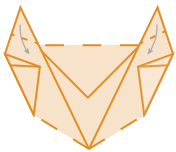
17

Brett sideseksjonene innover



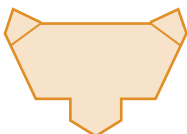
18

Brett toppene nedover for å lag ører



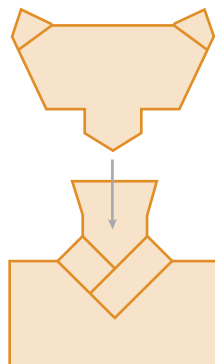
19

Snu den og klipp bort de sorte trekantene på nakken.



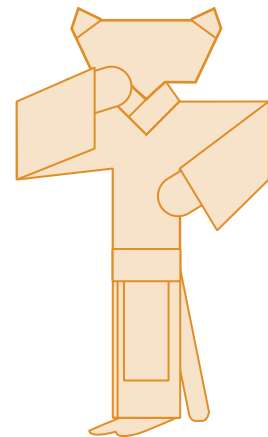
20

Plasser hodet mellom kragen og jakken og lim hodet til nakken.




21

Bøy armene, så Tigress får en Kung-Fu stilling




KROPP



HALE/BELTE



BRETT



HODE

POTER



JAKKE

